

2025年3月期

決算概要

2025年5月1日



タキロンシーアイ株式会社

INDEX



2025年3月期決算概要

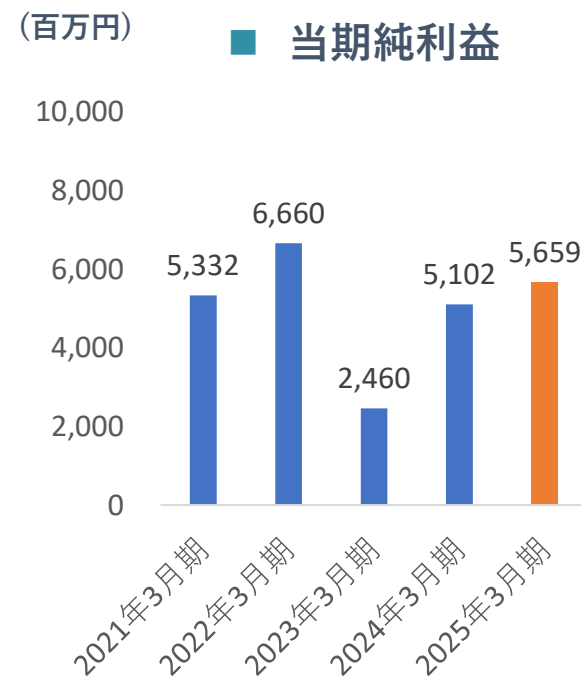
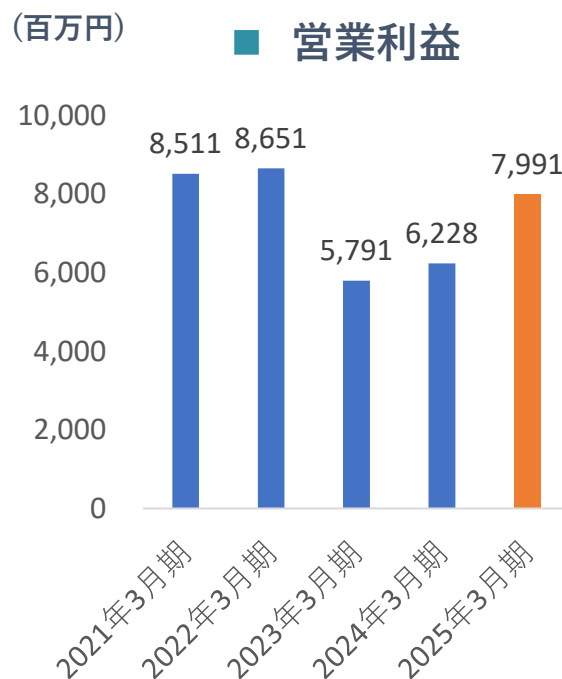
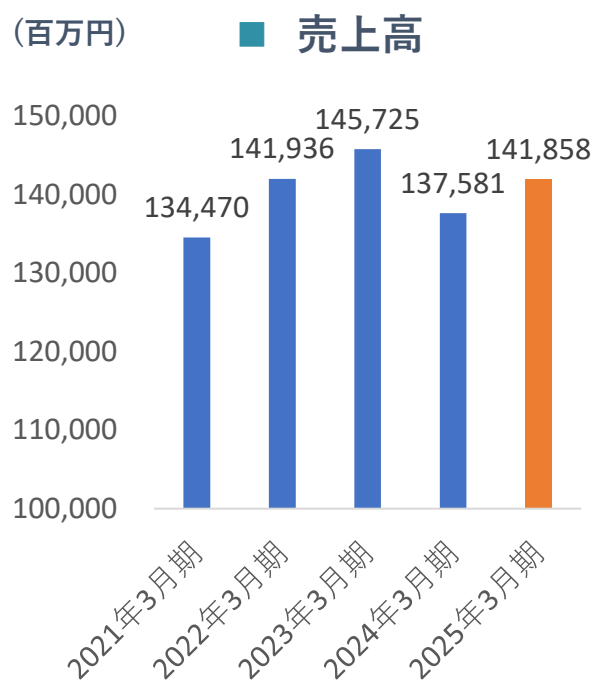
- | | | |
|----------|----------------|-----|
| 1 | 連結決算ハイライト | P.3 |
| 2 | 連結損益計算書 | P.4 |
| 3 | セグメント別売上高・営業利益 | P.5 |

1 連結決算ハイライト・業績の推移

<連結業績ハイライト>

- **売上高** 高機能材において半導体需要の本格的な回復に遅れはあったものの、サンテラ商権の継承があったアグリ、降雹被害への復旧需要の継続があった住設建材等により、全体では増収
- **営業利益** TOBや事務所移転に係る一過性費用の発生があったものの、売上高の増収効果が十分にカバーし、全体では増益
- **親会社株主に帰属する当期純利益** 一過性費用の発生があったものの、営業利益段階での増益効果に加え税金負担軽減効果もあり、増益

<連結業績5ヶ年の推移>



2 連結損益計算書

(百万円)

	2024年3月期		2025年3月期			
	金額	構成比	金額	構成比	前年同期比	
					増減額	増減率
売上高	137,581	100.0%	141,858	100.0%	+ 4,276	+ 3.1%
売上総利益	37,125	27.0%	40,589	28.6%	+ 3,464	+ 9.3%
販売費及び一般管理費	30,896	22.5%	32,598	23.0%	+ 1,701	+ 5.5%
営業利益	6,228	4.5%	7,991	5.6%	+ 1,762	+ 28.3%
経常利益	6,501	4.7%	8,177	5.8%	+ 1,676	+ 25.8%
親会社株主に帰属する 当期純利益	5,102	3.7%	5,659	4.0%	+ 557	+ 10.9%
海外売上高	20,090	14.6%	21,635	15.3%	+ 1,544	+ 7.7%

3 セグメント別売上高・営業利益

(百万円)

		2024年3月期	2025年3月期		
		実績	実績	前年同期比	
				増減額	増減率
建築資材・ シビル事業	売上高	65,213	66,564	+1,351	+2.1%
	営業利益 (利益率)	4,058 (6.2%)	5,419 (8.1%)	+1,361	+33.5%
高機能材事業	売上高	17,808	18,279	+470	+2.6%
	営業利益 (利益率)	1,526 (8.6%)	1,017 (5.6%)	△508	△33.3%
フィルム事業	売上高	51,048	52,839	+1,790	+3.5%
	営業利益 (利益率)	505 (1.0%)	2,302 (4.4%)	+1,797	+355.6%
その他※	売上高	3,510	4,174	+663	+18.9%
	営業利益	137	▲748	△886	—
合計	売上高	137,581	141,858	+4,276	+3.1%
	営業利益 (利益率)	6,228 (4.5%)	7,991 (5.6%)	+1,762	+28.3%

※主要セグメントに含まれないマイクロモータや超微粒子マテリアル等を含みます。

決算概要に関するお問い合わせ

タキロンシーアイ株式会社
人事総務部 広報グループ

電話：03-6435-1158

E-mail：pr@takrion-ci.co.jp