

2026年3月期第1四半期
決算概要

2025年7月25日



タキロンシーアイ株式会社

INDEX



2026年3月期第1四半期決算概要

- | | | |
|----------|----------------|-----|
| 1 | 連結決算ハイライト | P.3 |
| 2 | 連結損益計算書 | P.4 |
| 3 | セグメント別売上高・営業利益 | P.5 |

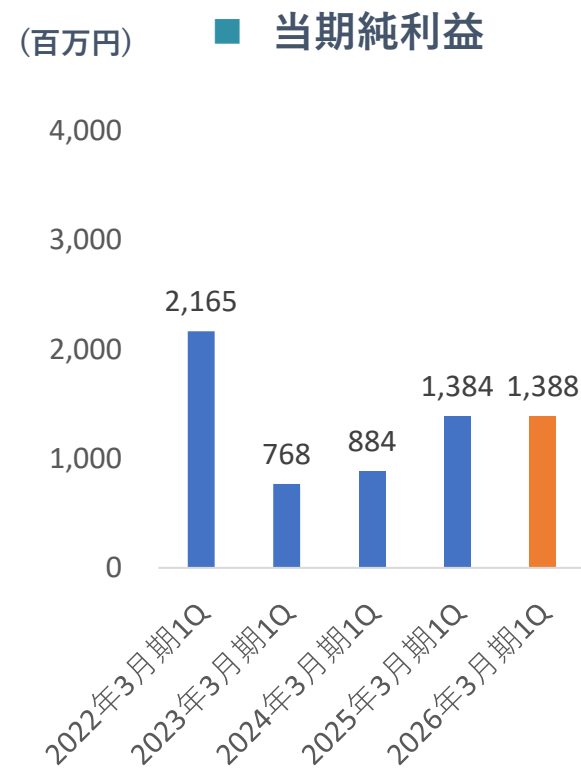
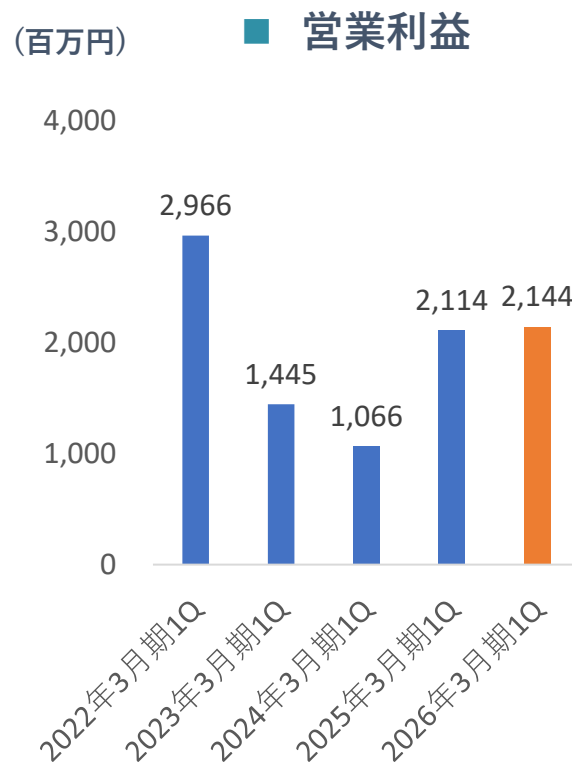
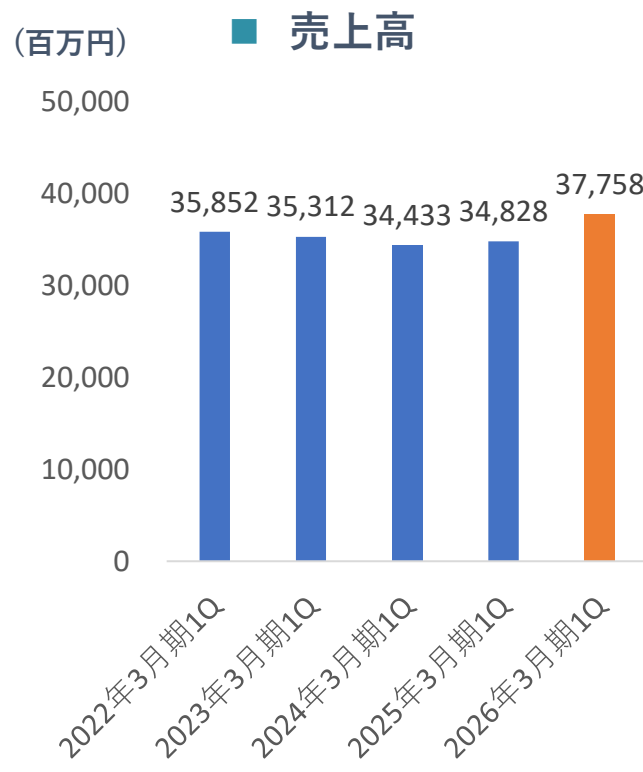
1 連結決算ハイライト・業績の推移

<連結業績ハイライト>

- **売上高** 高機能材における半導体不調の継続やBAC社※の販売苦戦はあったものの、CIPSアドバンス(株)のグループ化による新規連結や、値上げ前の仮需があったアグリ、突風・雹害の要因があった住設建材等により、全体では増収
- **営業利益** 売上総利益段階での増益および経費削減により、全体では増益
- **親会社株主に帰属する当期純利益** 軽微な特別損益の発生にとどまり、営業利益段階での増益効果もあり、増益

※BONSET AMERICA CORPORATION

<連結業績5ヶ年の推移>



2 連結損益計算書

(百万円)

	2025年3月期 第1四半期		2026年3月期 第1四半期			
	金額	構成比	金額	構成比	前年同期比	
					増減額	増減率
売上高	34,828	100.0%	37,758	100.0%	+2,929	+8.4%
売上総利益	10,024	28.8%	10,638	28.2%	+613	+6.1%
販売費及び一般管理費	7,910	22.7%	8,493	22.5%	+583	+7.3%
営業利益	2,114	6.1%	2,144	5.7%	+30	+1.4%
経常利益	2,164	6.2%	2,222	5.9%	+57	+2.7%
親会社株主に帰属する 当期純利益	1,384	4.0%	1,388	3.7%	+3	+0.3%
海外売上高	5,933	17.0%	5,873	15.6%	△59	△1.0%

3 セグメント別売上高・営業利益

(百万円)

		2025年3月期 第1四半期	2026年3月期 第1四半期		
		実績	実績	前年同期比	
				増減額	増減率
建築資材・ シビル事業	売上高	16,447	16,658	+211	+1.3%
	営業利益 (利益率)	1,400 (8.5%)	1,431 (8.6%)	+31	+2.3%
高機能材事業	売上高	4,230	6,121	+1,891	+44.7%
	営業利益 (利益率)	161 (3.8%)	0 (0.0%)	△161	△99.6%
フィルム事業	売上高	13,103	13,934	+830	+6.3%
	営業利益 (利益率)	461 (3.5%)	522 (3.7%)	+60	+13.0%
その他※	売上高	1,047	1,044	△3	△0.3%
	営業利益	90	189	99	+110.1%
合計	売上高	34,828	37,758	+2,929	+8.4%
	営業利益 (利益率)	2,114 (6.1%)	2,144 (5.7%)	+30	+1.4%

※主要セグメントに含まれないマイクロモータや超微粒子マテリアル等を含みます。

決算概要に関するお問い合わせ

タキロンシーアイ株式会社
人事総務部 広報グループ

電話：03-6435-1158

E-mail：pr@takiron-ci.co.jp