

2026年3月期第2四半期(中間期)

決算概要

2025年11月5日



タキロンシーアイ株式会社

INDEX



2026年3月期第2四半期(中間期) 決算概要

- | | | |
|----------|----------------|-----|
| 1 | 連結決算ハイライト | P.3 |
| 2 | 連結損益計算書 | P.4 |
| 3 | セグメント別売上高・営業利益 | P.5 |

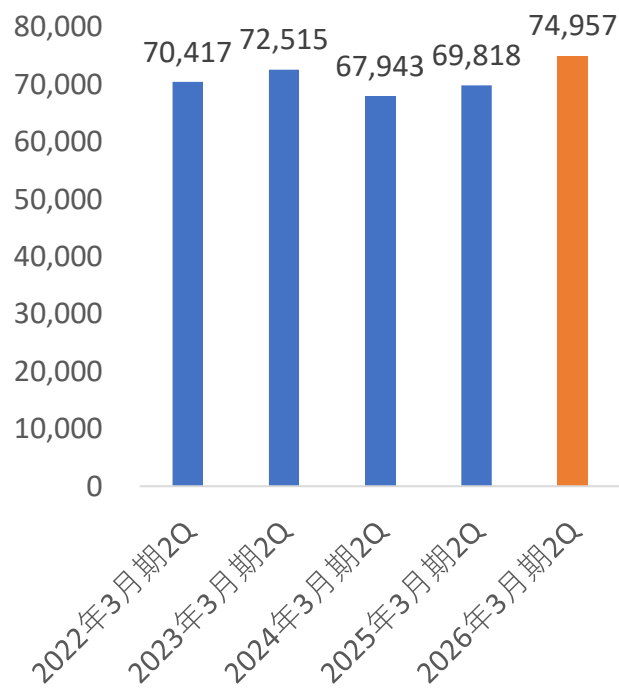
1 連結決算ハイライト・業績の推移

<連結業績ハイライト>

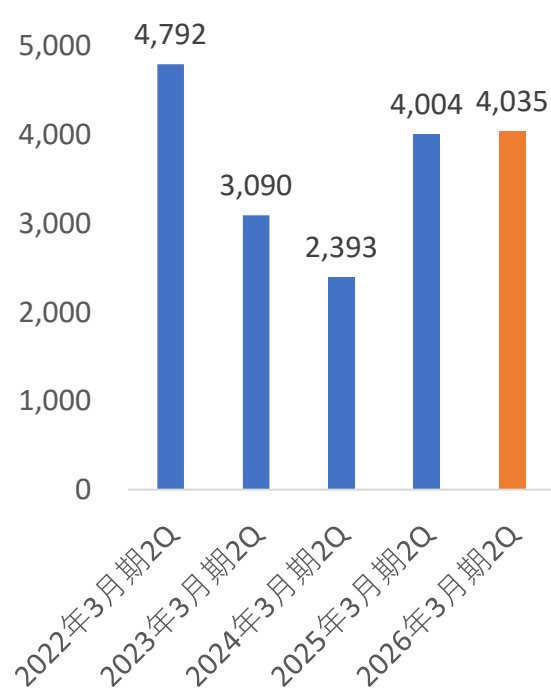
- **売上高** 高機能材におけるCKアドテックのグループ会社化や、アグリ事業における農家需要回復等により、全体では増収
- **営業利益** 売上総利益段階での増益が、CKアドテックとサイトウ種苗のグループ会社化による販管費の増加をカバーし、全体では増益
- **親会社株主に帰属する当期純利益** 特別損益の改善に加え、税金負担軽減もあり、増益

<連結業績5ヶ年の推移>

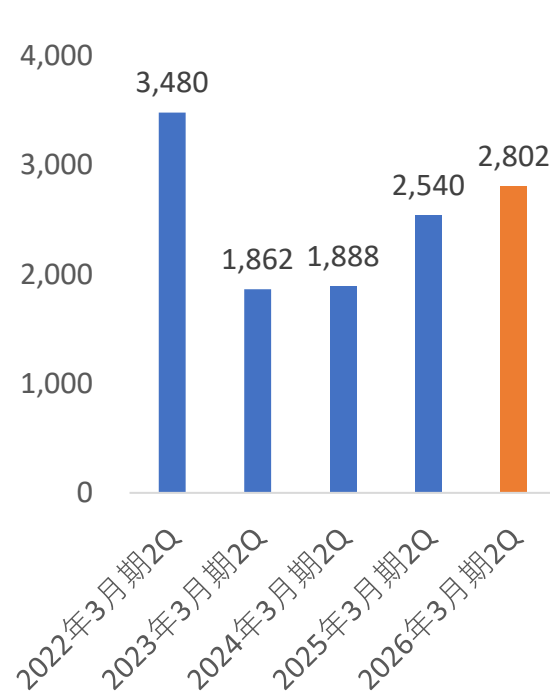
(百万円) ■ **売上高**



(百万円) ■ **営業利益**



(百万円) ■ **当期純利益**



2 連結損益計算書

(百万円)

	2025年3月期 第2四半期(中間期)		2026年3月期 第2四半期(中間期)			
	金額	構成比	金額	構成比	前年同期比	
					増減額	増減率
売上高	69,818	100.0%	74,957	100.0%	+ 5,138	+ 7.4%
売上総利益	20,011	28.7%	21,188	28.3%	+ 1,176	+ 5.9%
販売費及び一般管理費	16,007	23.0%	17,153	22.9%	+ 1,145	+ 7.2%
営業利益	4,004	5.7%	4,035	5.4%	+ 30	+ 0.8%
経常利益	4,065	5.8%	4,088	5.5%	+ 22	+ 0.6%
親会社株主に帰属する 当期純利益	2,540	3.6%	2,802	3.7%	+ 262	+ 10.3%
海外売上高	11,289	16.2%	11,757	15.7%	+ 467	+ 4.1%

3 セグメント別売上高・営業利益

(百万円)

		2025年3月期 第2四半期(中間期)	2026年3月期 第2四半期(中間期)		
		実績	実績	前年同期比	
				増減額	増減率
建築資材・ シビル事業	売上高	32,894	32,356	△537	△1.6%
	営業損益 (利益率)	2,667 (8.1%)	2,838 (8.8%)	+171	+6.4%
高機能材事業	売上高	9,128	12,244	+3,116	34.1%
	営業損益 (利益率)	612 (6.7%)	▲192 (▲1.6%)	△804	-
フィルム事業	売上高	25,722	28,176	+2,453	9.5%
	営業損益 (利益率)	789 (3.1%)	1,066 (3.8%)	+276	+35.1%
その他 ※	売上高	2,074	2,179	+105	+5.1%
	営業損益	▲64	322	+386	-
合計	売上高	69,818	74,957	+5,138	+7.4%
	営業損益 (利益率)	4,004 (5.7%)	4,035 (5.4%)	+30	+0.8%

※主要セグメントに含まれないマイクロモータや超微粒子マテリアル等を含みます。

決算概要に関するお問い合わせ

タキロンシーアイ株式会社
人事総務部 広報グループ

電話：03-6435-0180

E-mail：pr@takiron-ci.co.jp