

# 2026年3月期第3四半期 決算概要

2026年2月6日



タキロンシーアイ株式会社

# INDEX

---



## 2026年3月期第3四半期決算概要

- |          |                |     |
|----------|----------------|-----|
| <b>1</b> | 連結決算ハイライト      | P.3 |
| <b>2</b> | 連結損益計算書        | P.4 |
| <b>3</b> | セグメント別売上高・営業利益 | P.5 |

# 1 連結決算ハイライト・業績の推移

## <連結業績ハイライト>

### ■ 売上高

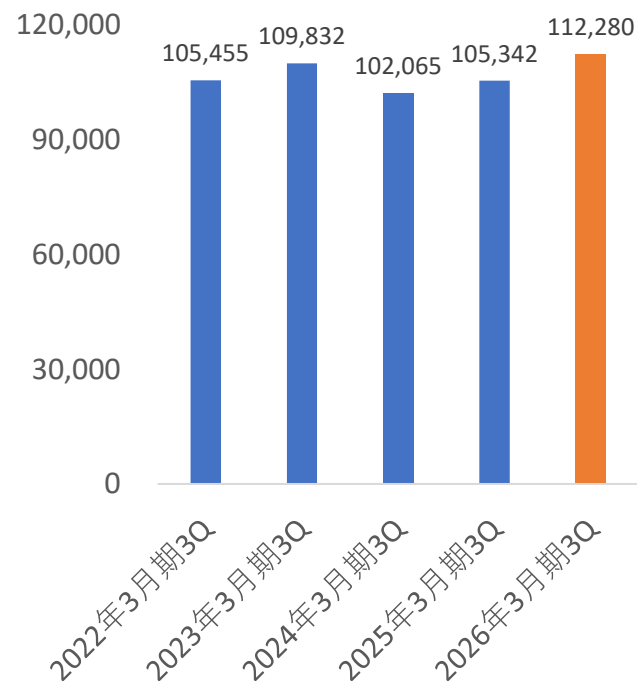
高機能材におけるCKアドテックのグループ会社化に加えて、半導体向け材料の好調等により、全体では増収

### ■ 営業利益

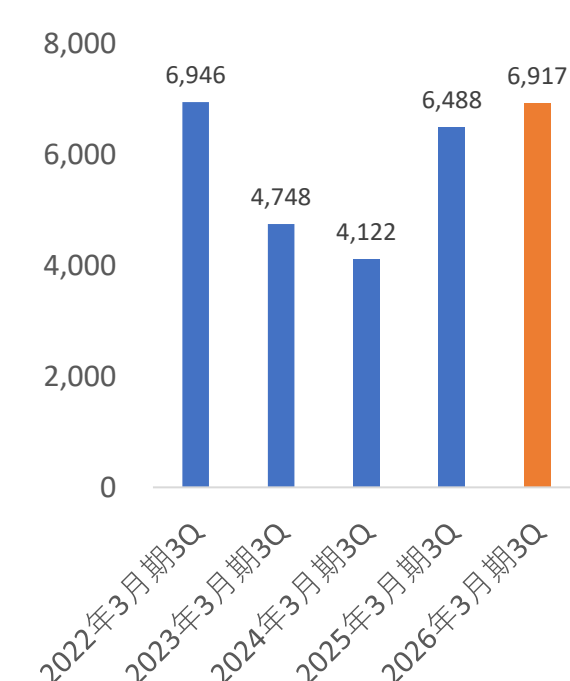
半導体向け材料の好調に加え、建築資材・シビル事業、フィルム事業が堅調に推移し、事務所移転による経費削減等もあり、全体では増益

## <連結業績5ヶ年の推移>

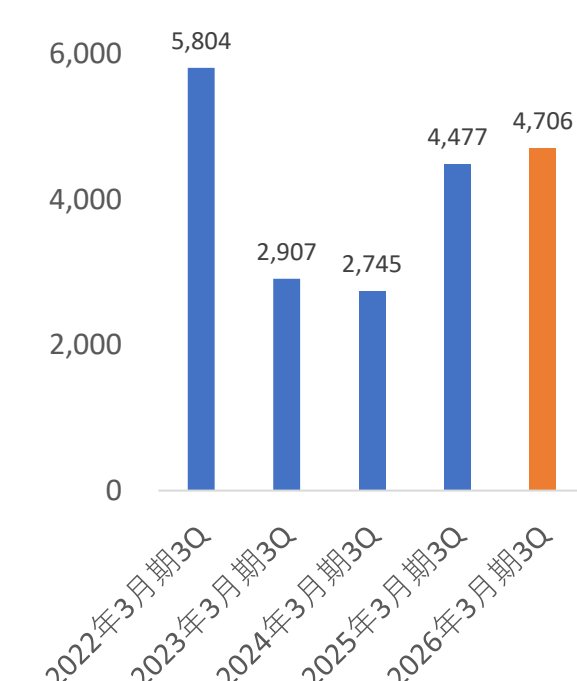
### (百万円) ■ 売上高



### (百万円) ■ 営業利益



### (百万円) ■ 当期純利益



## 2 連結損益計算書

(百万円)

	2025年3月期 第3四半期		2026年3月期 第3四半期			
	金額	構成比	金額	構成比	前年同期比	
					増減額	増減率
売上高	105,342	100.0%	112,280	100.0%	+6,938	+6.6%
売上総利益	31,122	29.5%	32,670	29.1%	+1,548	+5.0%
販売費及び一般管理費	24,633	23.3%	25,752	22.9%	+1,118	+4.5%
営業利益	6,488	6.2%	6,917	6.2%	+429	+6.6%
経常利益	6,746	6.4%	6,948	6.2%	+202	+3.0%
親会社株主に帰属する 当期純利益	4,477	4.3%	4,706	4.2%	+229	+5.1%
海外売上高	16,039	15.2%	17,154	15.3%	+1,115	+7.0%

# 3 セグメント別売上高・営業利益

(百万円)

		2025年3月期 第3四半期	2026年3月期 第3四半期		
		実績	実績	前年同期比	
				増減額	増減率
建築資材・ シビル事業	売上高	50,452	49,736	△715	△1.4%
	営業損益 (利益率)	4,423 (8.8%)	4,895 (9.8%)	+471	+10.7%
高機能材事業	売上高	13,840	17,611	+3,771	+27.2%
	営業損益 (利益率)	928 (6.7%)	▲342 (▲1.9%)	△1,270	-
フィルム事業	売上高	38,035	41,417	+3,382	+8.9%
	営業損益 (利益率)	1,737 (4.6%)	1,802 (4.4%)	+64	+3.7%
その他※	売上高	3,014	3,514	+499	+16.6%
	営業損益	▲602	562	+1,164	-
合計	売上高	105,342	112,280	+6,938	+6.6%
	営業損益 (利益率)	6,488 (6.2%)	6,917 (6.2%)	+429	+6.6%

※主要セグメントに含まれない事業や、本社共通費用等を含みます。

# 決算概要に関するお問い合わせ

タキロンシーアイ株式会社  
人事総務部 広報グループ

電話：03-6435-0180

E-mail：pr@takiron-ci.co.jp