

2026年3月期

# 決算概要

2026年5月1日



タキロンシーアイ株式会社

# INDEX

---



## 2026年3月期決算概要

- |          |                |     |
|----------|----------------|-----|
| <b>1</b> | 連結決算ハイライト      | P.3 |
| <b>2</b> | 連結損益計算書        | P.4 |
| <b>3</b> | セグメント別売上高・営業利益 | P.5 |

# 1 連結決算ハイライト・業績の推移

## <連結業績ハイライト>

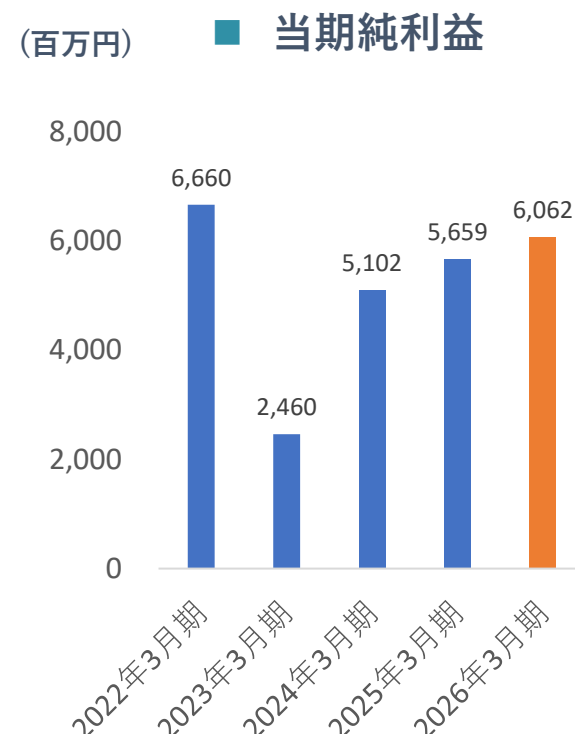
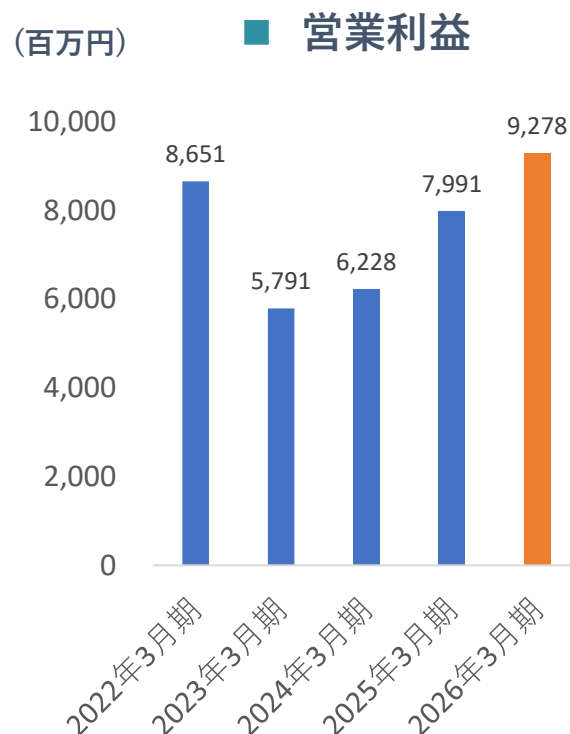
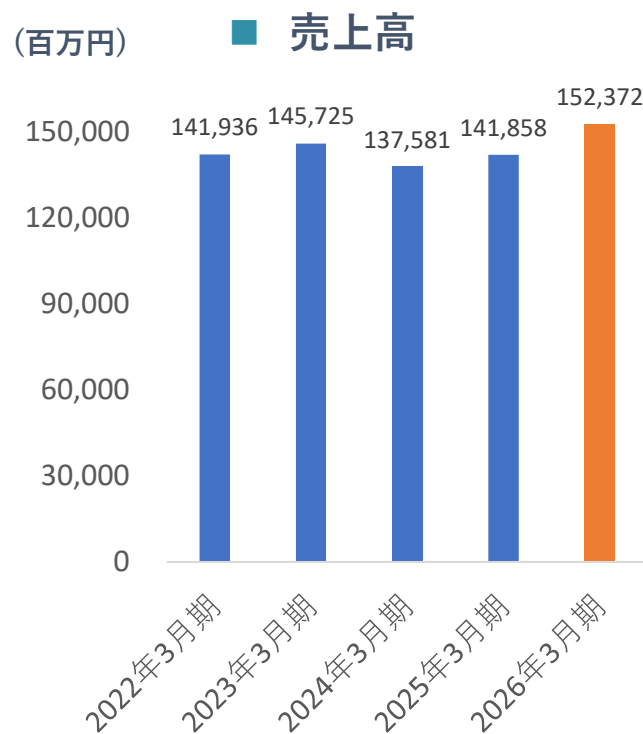
### ■ 売上高

高機能材におけるCKアドテックのグループ会社化に加えて、半導体向け材料の好調等により、全体では増収

### ■ 営業利益

半導体向け材料の好調に加え、建築資材・シビル事業、フィルム事業が堅調に推移し、事務所移転による経費削減等もあり、全体では増益

## <連結業績5ヶ年の推移>



## 2 連結損益計算書

(百万円)

	2025年3月期		2026年3月期			
	金額	構成比	金額	構成比	前年同期比	
					増減額	増減率
売上高	141,858	100.0%	152,372	100.0%	+10,514	+7.4%
売上総利益	40,589	28.6%	44,075	28.9%	+3,485	+8.6%
販売費及び一般管理費	32,598	23.0%	34,797	22.8%	+2,198	+6.7%
営業利益	7,991	5.6%	9,278	6.1%	+1,286	+16.1%
経常利益	8,177	5.8%	9,610	6.3%	+1,432	+17.5%
親会社株主に帰属する 当期純利益	5,659	4.0%	6,062	4.0%	+402	+7.1%
海外売上高	21,635	15.3%	24,489	16.1%	+2,853	+13.2%

# 3 セグメント別売上高・営業利益

(百万円)

		2025年3月期	2026年3月期		
		実績	実績	前年同期比	
				増減額	増減率
建築資材・ シビル事業	売上高	66,564	66,178	△385	△0.6%
	営業損益 (利益率)	5,419 (8.1%)	6,310 (9.5%)	+890	+16.4%
高機能材事業	売上高	18,279	24,488	+6,209	+34.0%
	営業損益 (利益率)	1,017 (5.6%)	▲46 (▲0.2%)	△1,063	-
フィルム事業	売上高	52,839	56,912	+4,073	+7.7%
	営業損益 (利益率)	2,302 (4.4%)	2,666 (4.7%)	+363	+15.8%
その他※	売上高	4,174	4,792	+617	+14.8%
	営業損益	▲748	347	+1,096	-
合計	売上高	141,858	152,372	+10,514	+7.4%
	営業損益 (利益率)	7,991 (5.6%)	9,278 (6.1%)	+1,286	+16.1%

※主要セグメントに含まれない事業や、本社共通費用等を含みます。

# 決算概要に関するお問い合わせ

タキロンシーアイ株式会社  
人事総務部 総務・広報グループ

電話：03-6435-0180

E-mail：[pr@takiron-ci.co.jp](mailto:pr@takiron-ci.co.jp)