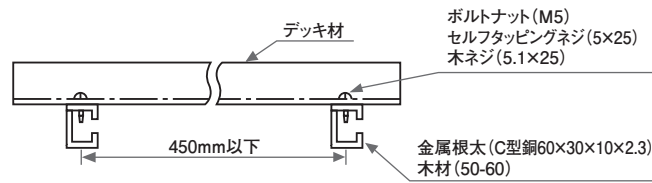


タキロン デッキ材 お取扱い施工説明書

このたびはタキロンデッキ材をお買い上げいただき、ありがとうございます。
正しい施工の後、安全にご使用いただく為、必ず御一読下さい。
施工後は、この取扱い施工説明書を必ず施主様にお渡し下さい。

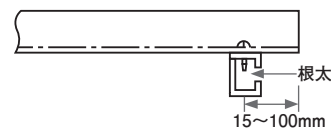
施工上の注意事項

○ 根太に取りつける方法



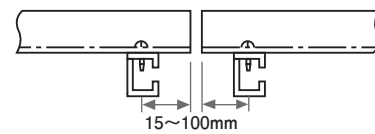
- セルフタッピングネジ、木ネジ、ボルトナットなどを用いて全ての下地根太に固定して下さい。釘は使用しないで下さい。
- 以下の条件が重なると変形の可能性がありますので、施工しないで下さい。
根太が固定されていない場合
デッキ材周囲に押し縁がない場合
- 本体にドリルで穴あけをする場合はネジ径より少し大きめ (ネジ径+約 1.5mm) にあけて下さい。
- 根太間隔は 450mm 以下にして下さい。

○ 端部の固定方法



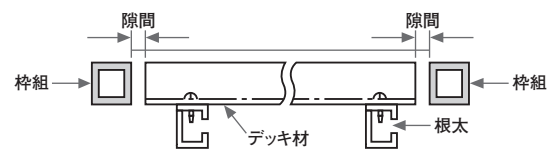
- デッキ材の端部から15~100mmの範囲で固定して下さい。

○ 突き合わせ接続する場合



- 突き合わせ部は、根太を2本使用するか、幅の広い根太を使用して下さい。

○ 枠組をする場合



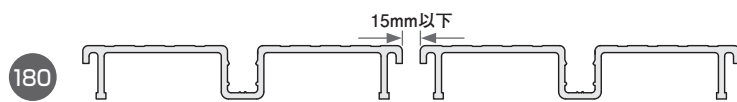
- 固定された枠に敷き詰める場合には、定尺 (3650mm) に対して

冬季	10mm
春秋季	5mm
夏季	3mm

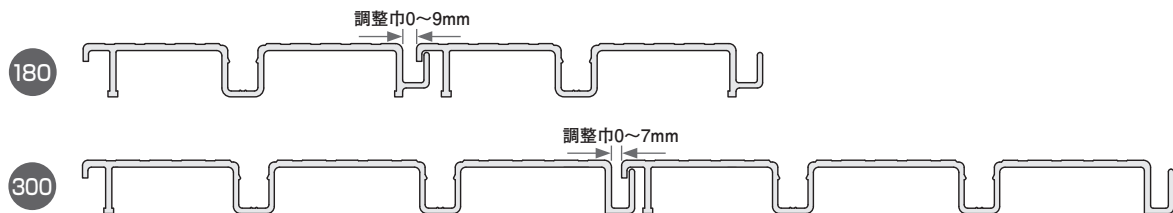
 程度の隙間をあけて下さい。

タキロンデッキ材の設置断面図

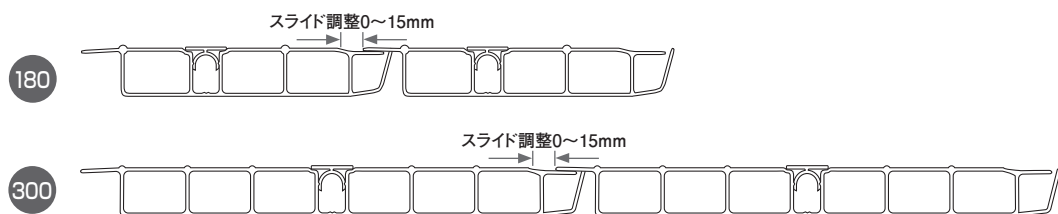
■ 単独形



■ 連結形



■ 中空形



タキロン デッキ材 お取扱い注意事項

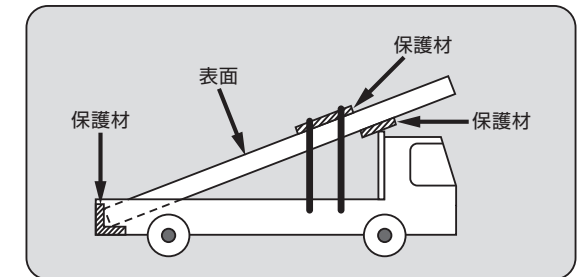
正しくご使用いただくため、必ずご一読下さい。

⚠ お取扱い注意事項

当デッキ材は破損、キズおよび変色などが生じることがありますので、お取扱いの際には、下記の点に注意し、ご使用下さい。


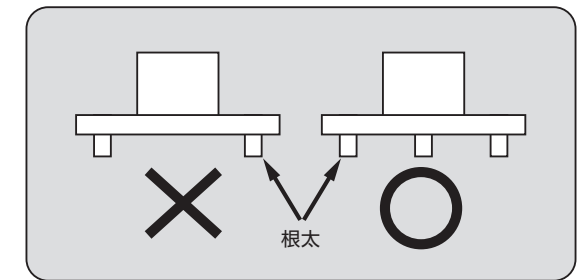
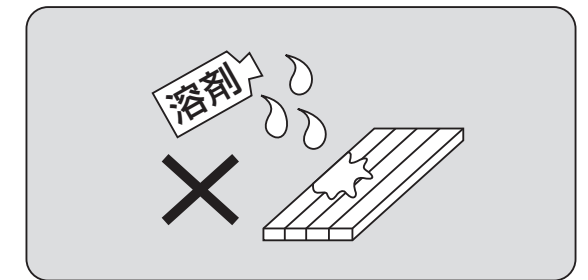
○ 輸送上の注意

- デッキ材の破損および表面のキズを防止するため、車両で輸送する際には右図のような方法で保護・固定して下さい。



○ 使用上の注意

- デッキ材の近くで火気は使用しないでください。
- シンナー、ガソリン等の溶剤類は使用しないでください。
- 重量物をデッキ材の上に置く場合、根太にかかるようにして下さい。
- 寒冷時に無理な衝撃を与えないようにご注意ください。
- 保管時には直射日光を避けてください。また、水に濡れる所で保管はしないでください。
- 炎天下、濡れたままの状態シートなどで覆わないでください。
- デッキ材をバラで輸送することは、なるべく避けてください。
- 裸で輸送する際には、表面にダンボール等の表面保護材を当てて下さい。
- 日差しの強い時期に素足で歩かないでください。火傷をする恐れがあります。
- 製品本体への塗装はしないでください。



タキロンシーアイ株式会社

■ 製品に関するお問合せ・ご相談は
お客様相談センター

0120-877-115 (受付時間 平日9:00~17:00)
*土・日・祝日・年末年始・お盆は休みをいただいております。